

99% zekerheid*

Predictor

Snel en gemakkelijk

VROEGE ZWANGERSCHAPSTEST

Al 4 dagen voor de verwachte menstruatie te gebruiken

1 TEST

**gebaseerd op laboratoriumtesten*

Nieuw

Vroeger resultaat

The advertisement features a white pregnancy test stick with two windows, one showing a blue line and the other showing a red line. The background is a gradient of orange and red on the left, transitioning to a teal color on the right where the test stick is positioned.

Gebruiksaanwijzing Predictor vroege zwangerschapstest

Hieronder staan de 2 pagina's van de gebruiksaanwijzing van de Predictor vroege zwangerschapstest. Deze gebruiksaanwijzing is gescand in april 2011. Mogelijk dat de bijsluiter van de Predictor vroege zwangerschapstest op een latere datum is gewijzigd. Deze gebruiksaanwijzing is bedoeld als voorbeeld. Raadpleeg bij het gebruik van de Predictor vroege zwangerschapstest altijd de originele bijsluiter die bij het product wordt geleverd. Aan deze scan kunnen geen rechten worden ontleend.

Scroll voor de afbeeldingen van de gebruiksaanwijzing van de Predictor vroege zwangerschapstest verder naar onderen.

Predictor

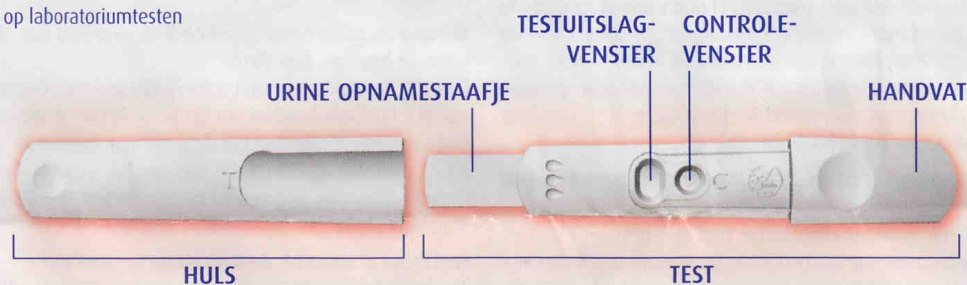
VROEGE ZWANGERSCHAPSTEST 99% zekerheid*

De Predictor Vroege zwangerschapstest kunt u zelf thuis uitvoeren. Lees de gehele gebruiksaanwijzing zorgvuldig door voordat u de test gaat gebruiken. Haal de test niet uit de verpakking voordat u de test gaat gebruiken. Houd een horloge, klok of stopwatch bij de hand. Wanneer een vrouw zwanger wordt, begint haar lichaam het zwangerschapshormoon hCG (humaan Chorion Gonadotrofine) te produceren. De afscheiding van dit hormoon door de placenta die in ontwikkeling is, begint snel na de bevruchting en neemt snel toe in de eerste drie maanden van de zwangerschap.

Het hCG niveau van een gezonde, niet zwangere vrouw kan variëren van 0 tot 5 IU/l (internationale eenheden per liter). Bij aanvang van de zwangerschap gaat de concentratie van het hCG hormoon omhoog vanaf de eerste dagen na de bevruchting. Hierom is hCG een zeer goede indicator voor het vaststellen van een zwangerschap. De grenswaarde om een zwangerschap vast te stellen is 10 IU/l.

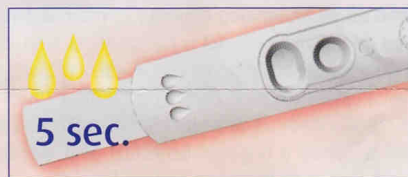
De Predictor Vroege zwangerschapstest kan concentraties van hCG in de urine meten van 12.5 IU/l of hoger en is hierdoor geschikt om een zwangerschap vier dagen voor de verwachte menstruatie aan te tonen.

* Gebaseerd op laboratoriumtesten



UITVOEREN VAN DE TEST


Predictor Vroege zwangerschapstest kan op elk moment van de dag uitgevoerd worden.



1. Haal de zwangerschapstest uit de verpakking. Open de test door de huls van de test te halen.
2. Houd het handvat van de test zo vast dat het urine opnamestaafje naar beneden wijst.
3. Houd het urine opnamestaafje **tenminste 5 seconden** in de urinestraal.**

Let op: Het urine opnamestaafje moet geheel nat zijn.

4. **Haal, na minstens 5 seconden wanneer het opnamestaafje nat is,** de test uit de urinestraal en



- plaats de huls opnieuw over het natte opnamestaafje.
5. Draai de stick nu niet meer om, houd de test naar beneden gericht.
6. Leg de test met de twee vensters naar boven op een vlakke ondergrond.
7. Wacht 5 minuten voor het aflezen van het resultaat.

**De urine kan ook opgevangen worden in een potje (zie ook meest gestelde vragen).

AFLEZEN VAN DE UITSLAG

Nadat u de test heeft uitgevoerd verschijnt een roze/ paarse streep in het controlevenster (C). Deze streep verschijnt ook als u niet zwanger bent. Dit geeft aan dat de test goed is uitgevoerd. Bekijk de uitslag na 5 minuten. Houd geen rekening met wijzigingen in de uitslag na 30 minuten.



JA
Zwanger

U bent zwanger als een roze/paarse streep zichtbaar is in het testuitslagvenster (T). Ook als de streep zeer licht is, bent u zwanger. Een positief resultaat kan in sommige gevallen al binnen een minuut te zien zijn.



NEE
Niet zwanger

U bent niet zwanger Als er geen roze/paarse streep zichtbaar is in het testuitslagvenster (T).



Belangrijk: er moet altijd een streep zichtbaar zijn in het controlevenster (C). Als er geen streep zichtbaar is, heeft de test niet goed gewerkt en is de testuitslag ongeldig. U heeft mogelijk te weinig urine gebruikt. Herhaal de test met een nieuwe Predictor Vroege zwangerschapstest en volg de instructies goed op.

POSITIEVE UITSLAG? U KUNT DE TEST BEWAREN!

Het resultaat van de zwangerschapstest blijft zichtbaar. Veel vrouwen vinden het leuk om de test te bewaren om te laten zien aan hun dierbaren of in te plakken in bijvoorbeeld het babyboek. De test is daarom voorzien van een afbreekbaar handvat waardoor de test compacter en gemakkelijker bewaard kan worden.



MEEST GESTELDE VRAGEN OVER PREDICTOR VROEGE ZWANGERSCHAPSTEST

Hoe betrouwbaar is de Predictor Vroege zwangerschapstest?

Predictor is net zo betrouwbaar als een zwangerschapstest die uitgevoerd wordt door de dokter.

Hoe werkt de Predictor Vroege zwangerschapstest?

Wanneer een vrouw zwanger wordt, begint haar lichaam het zwangerschapshormoon hCG (humaan Chorion Gonadotrofine) te produceren. Dit hormoon neemt dagelijks toe in de urine. Predictor Vroege zwangerschapstest is speciaal ontwikkeld om zelfs de aanwezigheid van kleine hoeveelheden van dit hormoon aan te tonen, zodat u al 4 dagen voor uw verwachte menstruatie de test uit kunt voeren (of 10 dagen na de bevruchting).

Vanaf wanneer kan ik de Predictor Vroege zwangerschapstest gebruiken?

Predictor Vroege zwangerschapstest is een zeer gevoelige test en kan een zeer laag niveau van hCG in de urine aantonen vanaf vier dagen voor de verwachte menstruatie (10 dagen na de bevruchting). Het hCG niveau in de eerste dagen van de zwangerschap kan verschillen van vrouw tot vrouw. Door te vroeg te testen kun u wellicht zwanger zijn maar nog niet genoeg hCG hormoon aangemaakt hebben om door de test gemeten te worden.

Wanneer u een negatief resultaat heeft, maar u het gevoel heeft toch wellicht zwanger te zijn, voer de test dan opnieuw uit dichter bij de dag van uw menstruatie.

Moet ik de test 's ochtends uitvoeren?

Nee, u kunt met Predictor testen op elk moment van de dag. Wel kan overdadige vochtinname vlak voor het testen het zwangerschapshormoon verdunnen en het testresultaat beïnvloeden. Vermijd daarom overmatig drinken voordat u de test gebruikt.

Na 5 minuten was er geen streep zichtbaar in het testuitslagvenster, maar een paar minuten later wel.

Als de test binnen 30 minuten verschijnt in het testuitslagvenster, is de uitslag ook positief; ook al is de streep zeer licht zichtbaar.

Hoe lang is de uitslag zichtbaar?

Een positieve uitslag blijft permanent zichtbaar, de achtergrond kan iets donkerder van kleur worden. U kunt de positieve test bewaren.

In het geval van een negatieve uitslag is mogelijk dat na meer dan 30 minuten een lichte streep verschijnt in het testuitslagvenster. Deze streep, die zichtbaar wordt na 30 minuten, is geen positieve uitslag.

Belangrijk: houd geen rekening met wijzigingen in de uitslag na 30 minuten.

Ik vang de urine liever eerst op in plaats van het staafje in de urine te houden. Kan dat?

Ja, vang de urine op in een schoon, droog potje. Gebruik geen oplos- of schoonmaakmiddel om het potje schoon te maken. Houd het urine opnamestaafje direct in de urine voor tenminste 10 seconden (i.p.v. 5 seconden). Let op dat u alleen het urine opnamestaafje in de urine houdt en niet het plastic van de test. Bekijk de uitslag na 5 minuten.

Wat moet ik doen als de testuitslag positief is?

Als de uitslag van de test aangeeft dat u zwanger bent, kunt u contact opnemen met de verloskundige. Medische begeleiding gedurende de gehele zwangerschap is in het belang van uw gezondheid en die van uw baby.

Wat moet ik doen als de testuitslag negatief is, maar ik twijfel?

Als de uitslag van de test aangeeft dat u niet zwanger bent, heeft Predictor geen zwangerschapshormoon (hCG) kunnen aantonen. Wanneer uw menstruatie binnen een week niet komt, herhaal dan de test met een nieuwe Predictor zwangerschapstest. Als de uitslag dan nog negatief is, terwijl u nog niet ongesteld bent geworden, raden wij u aan om contact op te nemen met uw huisarts.

Kunnen medicijnen de testuitslag beïnvloeden?

De uitslag van de test kan uitsluitend worden beïnvloed door het gebruik van geneesmiddelen voor vruchtbaarheidsbehandelingen die hCG (humaan Chorion Gonadotrofine) of hMG (humaan Menopauzaal Gonadotrofine) bevatten. Andere geneesmiddelen voor vruchtbaarheidsbehandelingen (zoals Clomid), antibiotica, pijnstillers of de anti-conceptiepil, hebben geen invloed op de uitslag van de test.

Kan ik de Predictor test meerdere malen gebruiken?

Nee. Elke Predictor test is eenmalig te gebruiken.

Nog meer vragen?

Kijk op www.predictor.nl

Mail naar consumentenservice@predictor.nl

Schrijf naar Predictor Consumentenservice,

Postbus 6612, 3002 AP Rotterdam.

Vermeld bij correspondentie het nummer, dat bij 'lot' vermeld staat op de zijkant van de verpakking.

Of bel met de Predictor Consumentenservice van maandag t/m vrijdag van 8.30 tot 17.00 uur, telefoonnummer: **010 425 39 55**.

www.predictor.nl

Samenstelling: urine opnamestaafje bestaande uit immunoglobuline G (IgG) kleurstof in een eiwitmatrix, omhuld met een gecoat membraan met antilichamen. Nog niet zwanger, maar wel een kinderwens? De Predictor ovulatietest bepaalt de 2 meest vruchtbare dagen van uw cyclus.

Bewaren bij kamertemperatuur (15°C – 28°C) in de originele verpakking. Wanneer de verpakking beschadigd is, gebruik de test dan niet.

Buiten bereik van kinderen bewaren.

Gebruiken voor de uiterste houdbaarheidsdatum, weergegeven op de buitenverpakking.



Gebruik de test maar 1 keer.



Lees de gebruiksaanwijzing zorgvuldig door voordat u de test uitvoert.



In-vitro diagnostisch medisch hulpmiddel



Fabrikant: Omega Technika - Farnham Drive - Finglas - Dublin 11 - Ireland

Distributeur: Chefaro Nederland bv - Postbus 6612 - 3002 AP Rotterdam

Deze gebruiksaanwijzing is het laatst herzien in oktober 2008

CE 0344