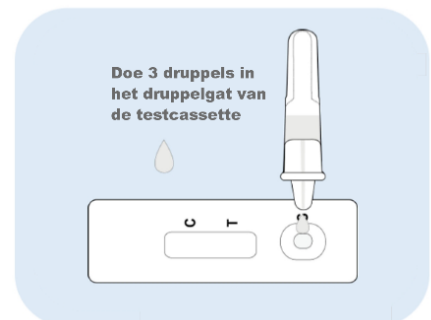
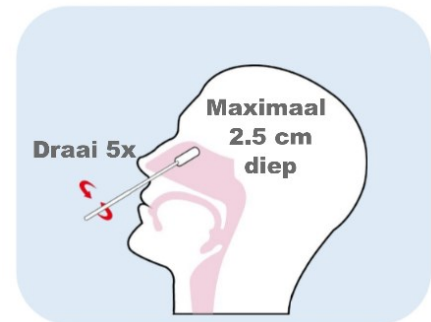


*Inhoud: Joysbio Antigeen testcassette, wattenstaafje, testbuisje met buffer vloeistof, gebruiksaanwijzing.*

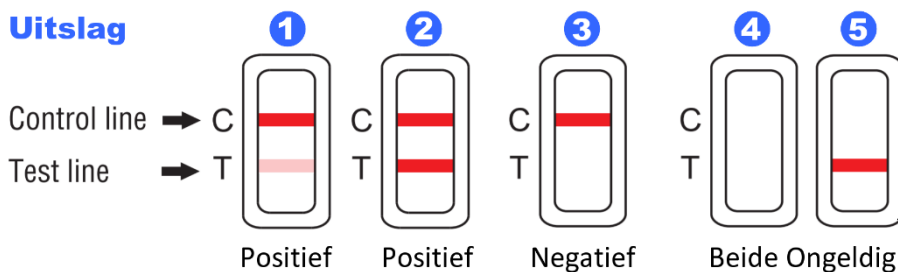
Lees de gehele gebruiksaanwijzing voordat je begint met testen. Deze snelgids is geen vervanging van de gebruiksaanwijzing.

1. Snuit de neus en was de handen met zeep. Droog de handen af.
2. Verwijder de gekleurde dop van het testbuisje met de buffervloeistof. Plaats het testbuisje verticaal op een vlak oppervlak.
3. Haal de Joysbio testcassette uit de folieverpakking. Plaats de testcassette op een horizontale ondergrond.
4. Haal het wattenstaafje uit de verpakking.
5. Neem het neusslijmmonster af met het wattenstaafje: Steek het wattenstaafje in **beide** neusgaten tot **maximaal 2,5 cm** vanaf de buitenrand van het neusgat. Rol het wattenstaafje 5 keer stevig langs het slijmvlies in het neusgat, zodat zowel slijm als cellen worden verzameld.
6. Plaats de tip van het wattenstaafje in het testbuisje geheel naar beneden in de buffervloeistof. Draai het wattenstaafje 5 keer **grondig** rond en beweeg het op en neer voor 20 seconden. Duw het staafje tegen de binnenkant van het flesje. Hou het buisje iets schuin om het gehele wattenstaafje in de buffervloeistof te houden. Verwijder het wattenstaafje uit het buisje terwijl je het testbuisje samenknijpt om het wattenstaafje uit te wringen. Plaats de dop op het testbuisje.
7. Doe 3 druppels van de buffervloeistof met het neusslijm in het druppelgat van de testcassette.



8. Wacht 15 minuten voordat je de testuitslag afleest. Lees het testresultaat tussen de 15 en 20 minuten af. Een testuitslag die na 20 minuten verschijnt is niet meer geldig.

### Uitslag



#### Als de testuitslag positief is

Ga in thuisisolatie en vermijd contact met andere personen. Ontvang geen bezoek. Neem contact op met de GGD via 0800-1202 en laat je testen in een teststraat met een PCR test. Heb je meer zorg nodig, neem dan contact op met je huisarts.

#### Als de testuitslag negatief is

Hou je aan de regels voor afstand houden, hygiëne en mondkapjes dragen daar waar dat is voorgeschreven. Een negatieve testuitslag is geen volledige garantie dat je het virus niet bij je draagt. Soms kan de sneltest lage virus waarden niet waarnemen.

**Lees de uitgebreide aanwijzingen op de achterzijde van dit document.**